

**МОЛОДЕЖЬ ЧУВАШИИ
В СОВРЕМЕННОМ
ОБЩЕСТВЕ**





«Те, кому сегодня 15, 20, 30 лет, в 40 лет станут главными действующими лицами в нашей стране по реализации планов и проектов развития России, укрепления гражданского общества. Молодежь, я напомню, — это 38 млн. человек... Это наиболее динамичная и в то же время наиболее уязвимая часть общества».

*Президент Российской Федерации
В.В. Путин*



«Молодости присущи постоянный поиск нестандартных решений, стремление к новым знаниям и открытиям, свобода от стереотипов.

Именно от представителей молодого поколения во многом зависит, каким будет будущее Чувашии, будущее нашей страны».

*Глава Чувашской Республики
М.В. Игнатьев*

Демографическая характеристика

Численность молодежи Чувашии на 1 января 2015 года – **256,0** тыс. человек
(**20,7%** всего населения республики)

Среди молодежи –



50,5% мужчин (129,2 тыс.)



49,5% женщин (126,8 тыс.)



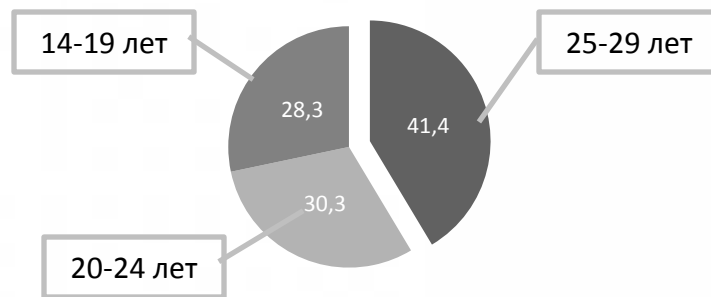
В городах
проживает **67,1%**



В сельской
местности **32,9%**



Самой многочисленной является
группа 25-29 лет **41,4%**



Рождаемость и брачное состояние молодежи



Браки

	2011	2015
По возрасту жениха	7564	5661
По возрасту невесты	8534	6406

Средний возраст вступления в первый брак в 2015 году, лет



Распределение родившихся живыми у молодых матерей по очередности рождения ребенка, процентов от родившихся живыми

	2010	2015
родившиеся первыми	63,8	51,5
вторыми	32,2	41,2
третьими	3,4	6,1
четвертые и более	0,6	1,2



Миграция молодежи в 2015 году

В Чувашской Республике отмечалась миграционная убыль как всего населения, так и населения в возрасте 14-29 лет.

Распределение мигрантов в возрасте 14-29 лет по обстоятельствам, вызвавшим необходимость смены места жительства (процентов)



- Прибывшие из других регионов
- Выбывшие в другие регионы



Состояние здоровья молодежи

Итоги комплексного наблюдения условий жизни населения, проведенного в 2014 году



	Не курят и не курили	Курили, но бросили	Курят изредка	Курят ежедневно
15 - 19 лет	91,7	2,1	2,4	3,8
20-24 лет	79,0	4,1	7,5	9,4
25-29 лет	59,8	8,5	6,2	25,5



	Употребляют алкогольные напитки	Не употребляют алкогольные напитки
15 - 19 лет	9,8	90,2
20-24 лет	52,1	47,9
25-29 лет	69,2	30,8

**ЗДОРОВЫЙ ОБРАЗ ЖИЗНИ
– ВЫБОР МОЛОДЫХ!**

Тенденции образовательных траекторий выпускников общеобразовательных организаций Чувашской Республики в 2015 году

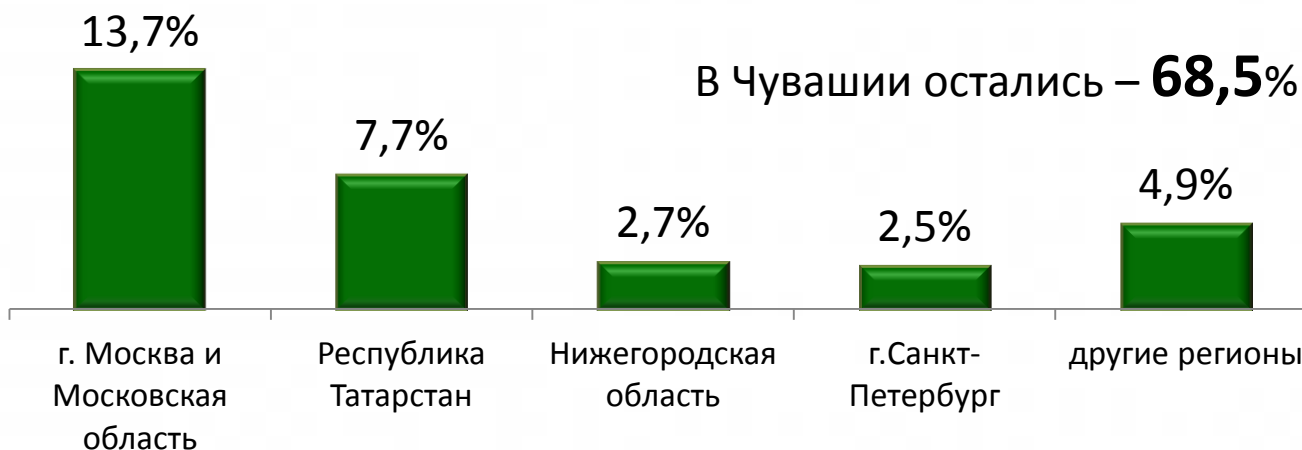
После окончания 9 класса, %

Поступили в 10 класс	49,4
Поступили в ссузы	49,4

После окончания 11 класса, %

Поступили в вузы	75,9
Поступили в ссузы	17,7

Многие выпускники продолжают обучение или трудовую деятельность в других регионах России



Состояние занятости молодежи

Численность рабочей силы молодежи в 2015 году составила

156,2 тыс. человек



Занятые

144,7 тыс. человек



Безработные

11,4 тыс. человек

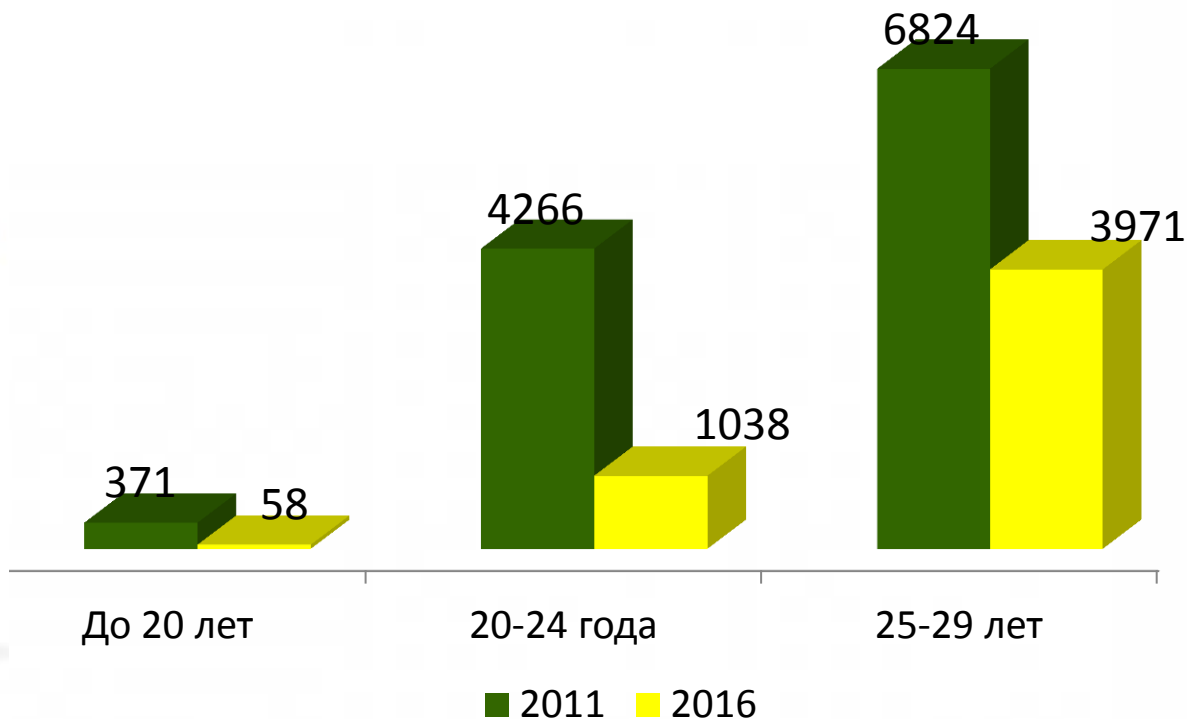
Среднее время поиска работы безработными по возрастным группам
(месяцев)

	2014	2015
15-19 лет	2,1	2,2
20-24 лет	5,1	5,6
25-29 лет	5,0	7,5

Молодежное предпринимательство

В течение 2011-2016 годов отмечалось стремительное уменьшение числа молодых предпринимателей.

**Распределение индивидуальных предпринимателей по возрасту
(на 1 января; человек)**





Будущее - это мы!